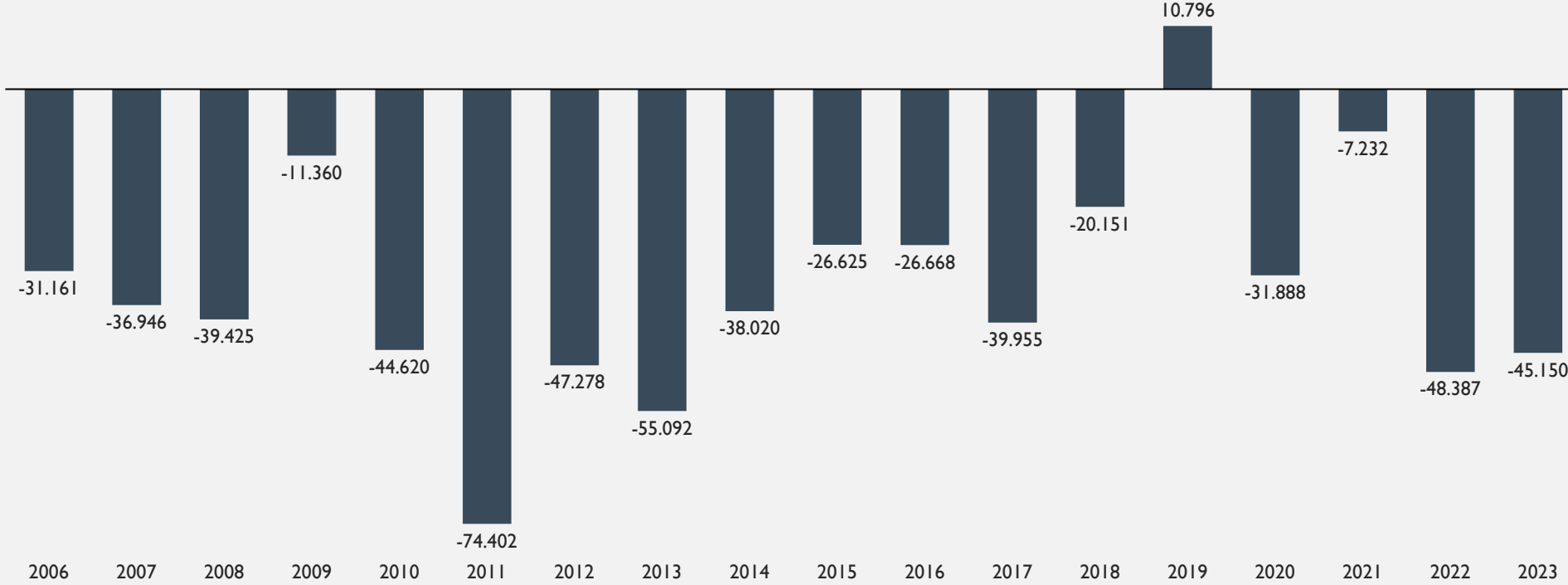


# TÜRK FİNANS SİSTEMİ VE KATILIM BANKACILIĞI

Aralık 2023

Türkiye Katılım Bankaları Birliği  
Bankacılık Hizmetleri Koordinatörlüğü

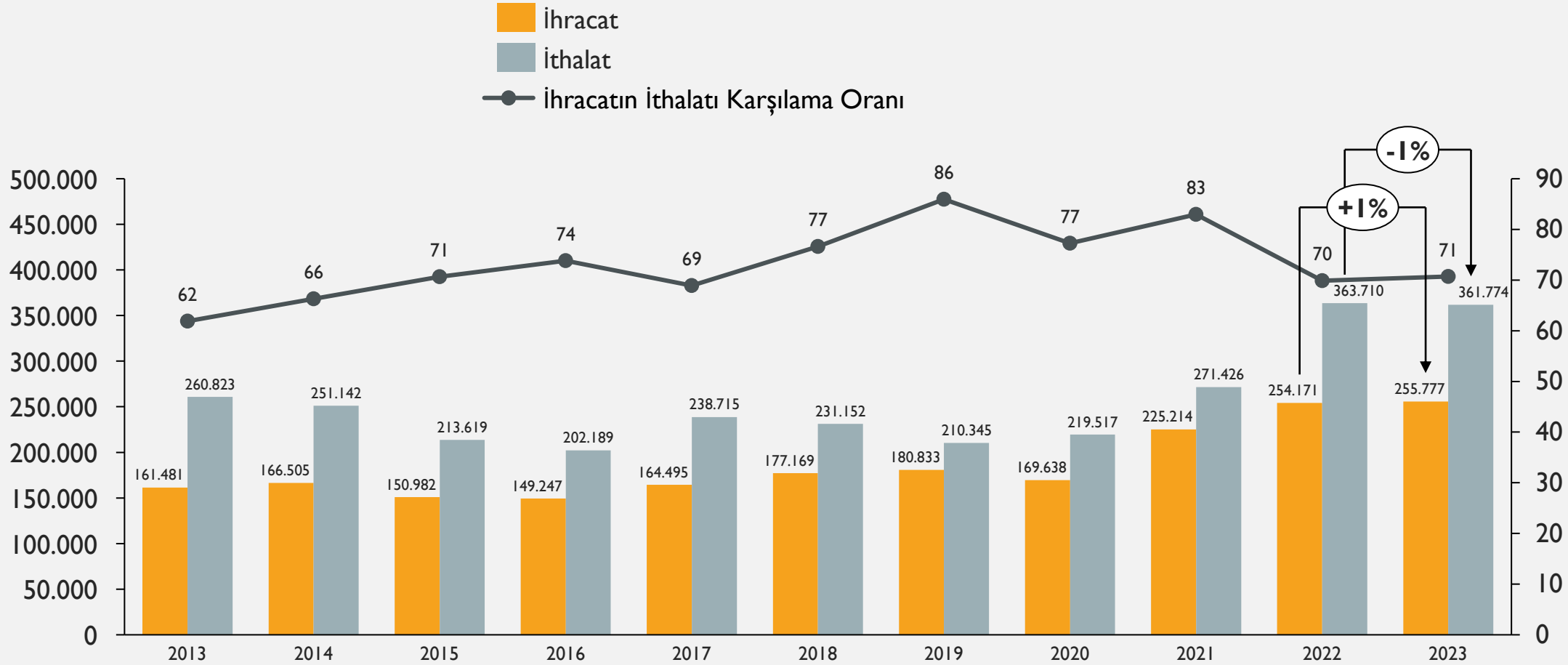
**TKBB** TÜRKİYE  
KATILIM  
BANKALARI  
BİRLİĞİ  
"Türkiye katılımıla güçleniyor"



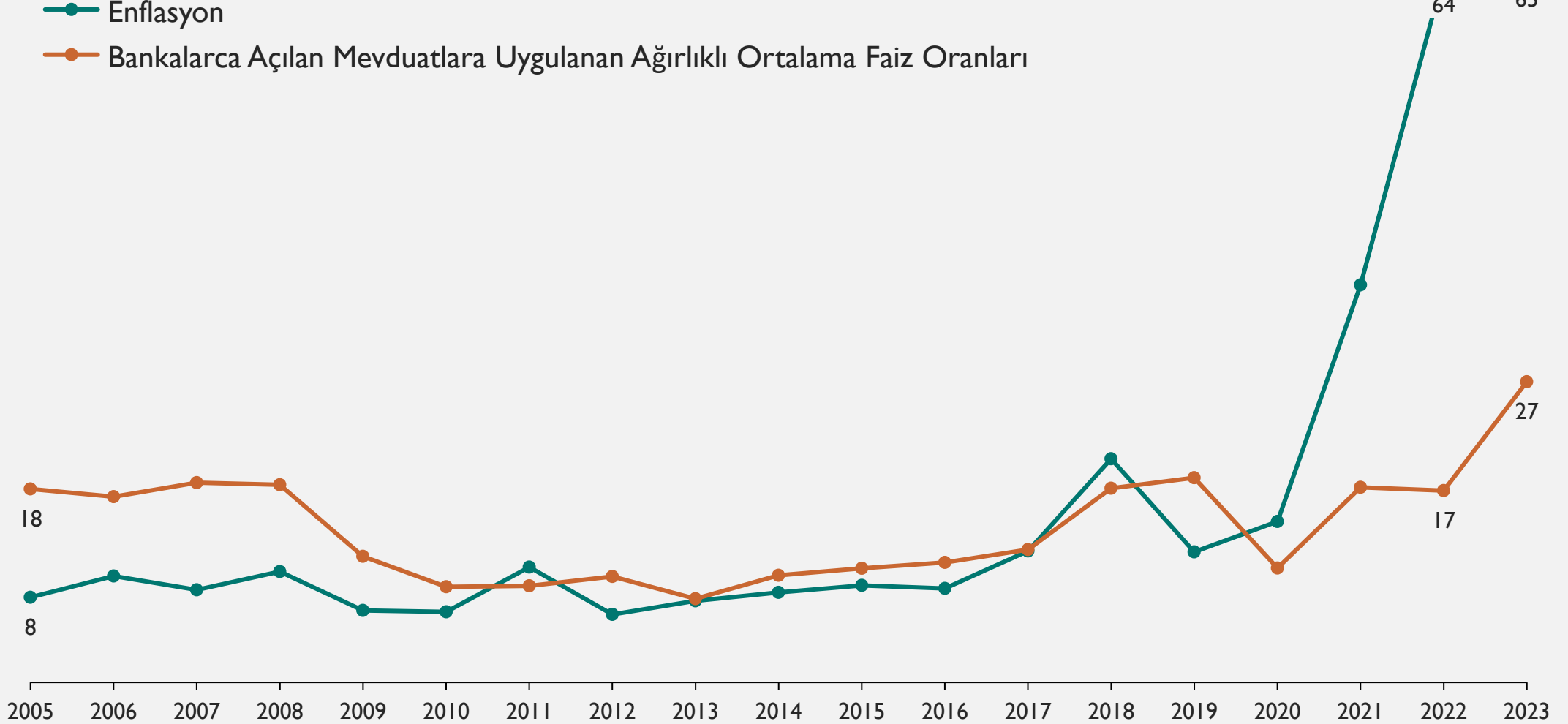
Cari İşlemler Dengesi ödemeler dengesi hesapları içinde yer alan mal ve hizmet ticareti ile birincil ve ikincil gelir hesaplarını kapsamaktadır. Cari işlemler hesabında, gelirlerin giderleri aştığı, yani, farkın artı olduğu durum cari işlemler fazlası olarak adlandırılırken; giderlerin gelirleri aştığı, yani, farkın eksi olduğu durum ise cari işlemler açığı olarak adlandırılmaktadır. 2023 Aralık ayı itibarıyla cari işlemler açığı **45,1 Milyar USD** seviyesindedir.

# Temel Makro Ekonomik Göstergeler – İhracat/İthalat– (Milyon USD)

Aralık 2023

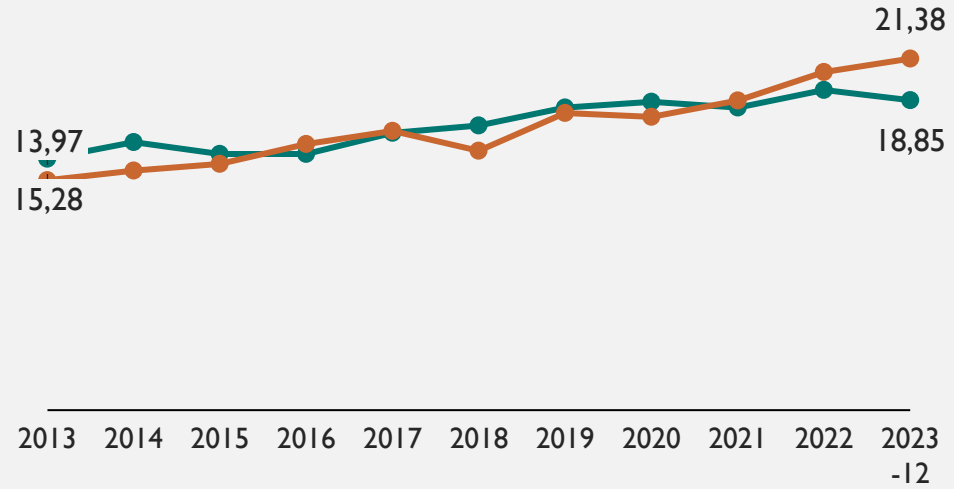


Toplam ihracatımız 2023 yıl sonu itibariyle **255 Milyar USD** seviyesine ulaşmış geçen yılın aynı dönemine göre **%1**'lik bir büyüme kaydetmiştir. 2023 yıl sonu ithalat rakamı ise **361 Milyar USD** seviyesinde gerçekleşmiştir. İhracatın ithalatı karşılama oranı **%71**'tir.

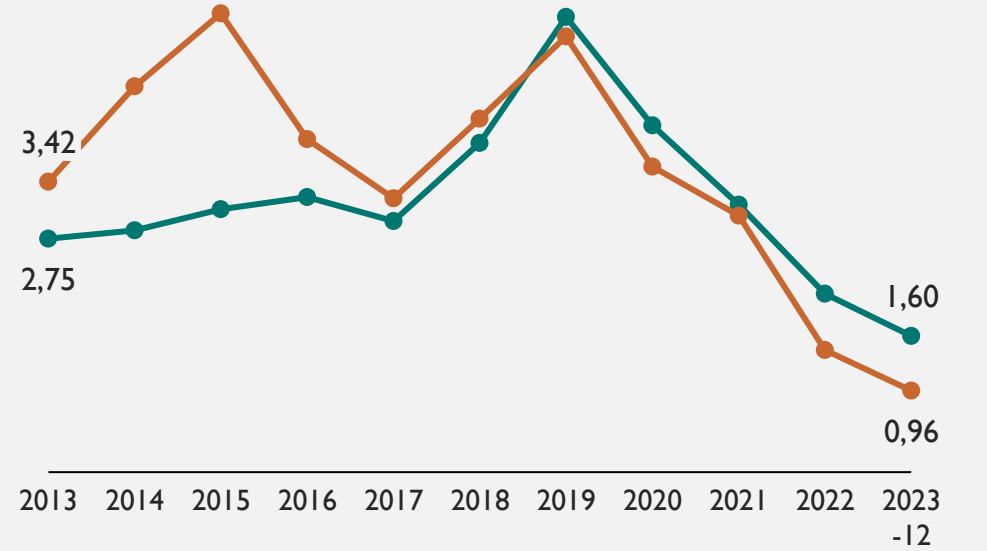


	Katılım Bankaları	Mevduat Bankaları	Kalkınma ve Yatırım Bankaları	Bankacılık Sektörü
Toplam Banka Sayısı	9	33	19	61
Toplam Şube Sayısı	1.459	9.421	69	10.949
Toplam Personel Sayısı	19.728	182.573	6.322	208.623

### Sermaye Yeterlilik Rasyosunun Değişimi



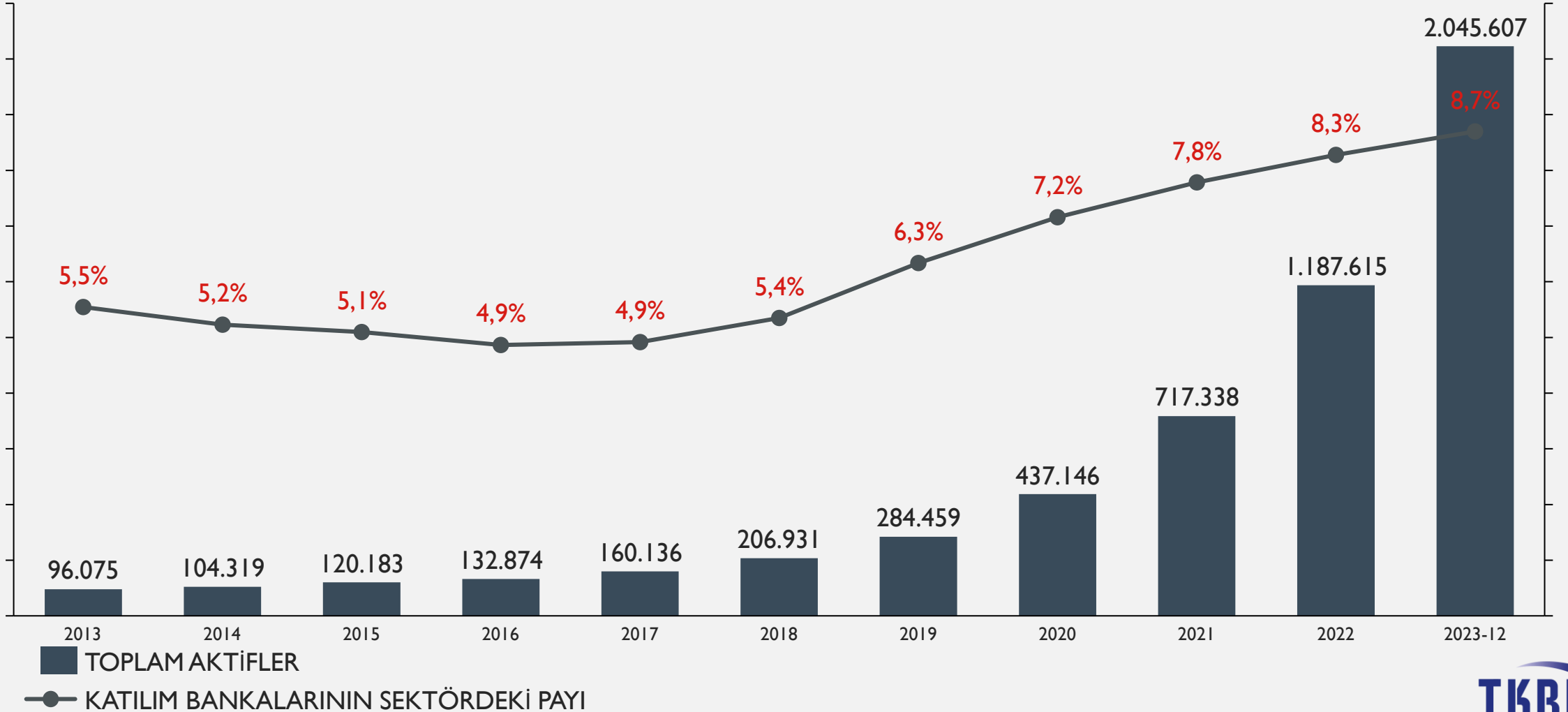
### Takipteki Kredilerin Oranı Değişimi



	Katılım Bankaları		Mevduat Bankaları	Kalkınma ve Yatırım Bankaları
	Aralık 2023	Aralık 2022		
Aktifler	8,7% ↑	8,3%	85,6%	5,7%
Toplanan Fonlar	10,2% ↑	10,1%	89,8%	0,0%
Kullandırılan Fonlar	7,9% ↑	8,2%	85,4%	6,3%
Özkaynaklar	6,8% ↑	6,0%	85,9%	7,3%
Şube Sayısı	13,3% ↑	12,5%	86,0%	0,6%
Personel Sayısı	9,5% ↑	8,7%	87,5%	3,0%
ATM Sayısı	5,0% ↑	4,8%	95,0%	0,0%

# Katılım Bankalarının Toplam Aktiflerinin Gelişimi (Milyon TL)

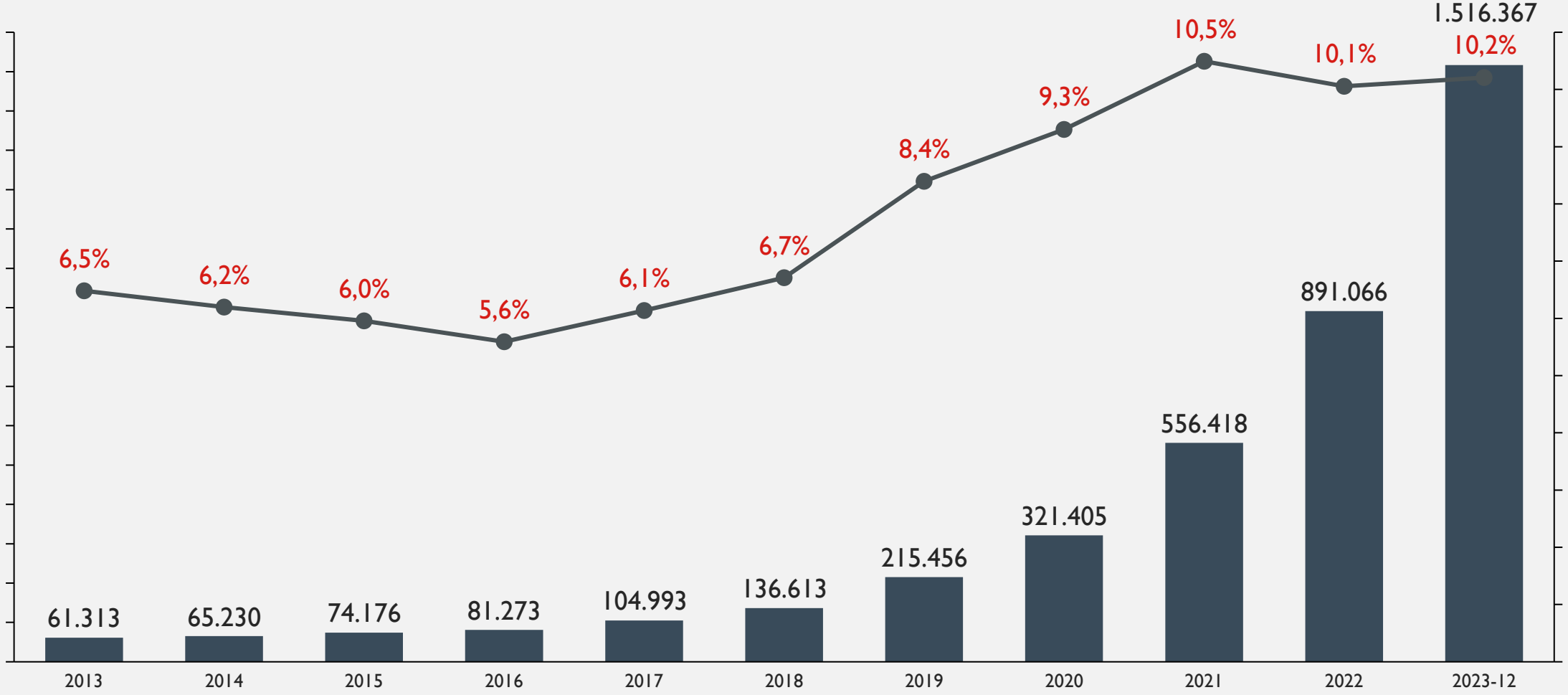
Aralık 2023





# Katılım Bankalarının Toplanan Fonlarının Gelişimi (Milyon TL)

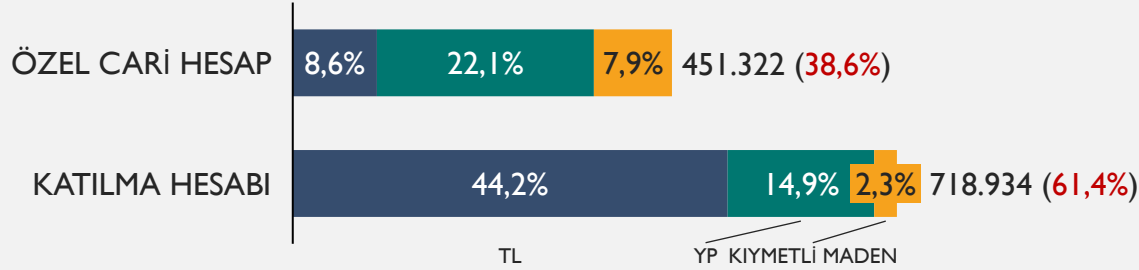
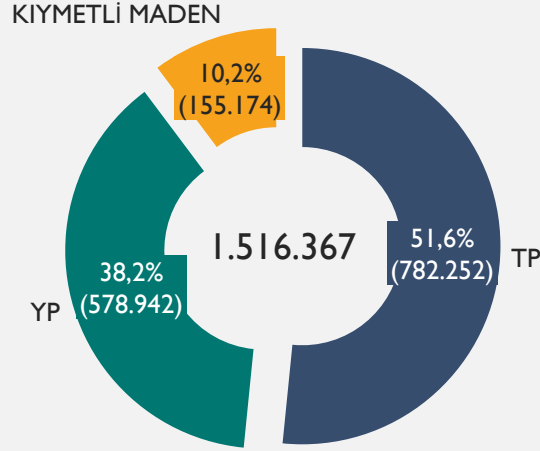
Aralık 2023



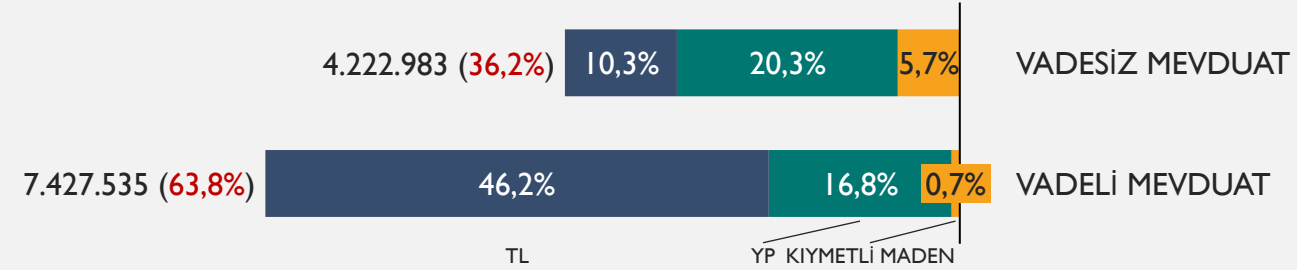
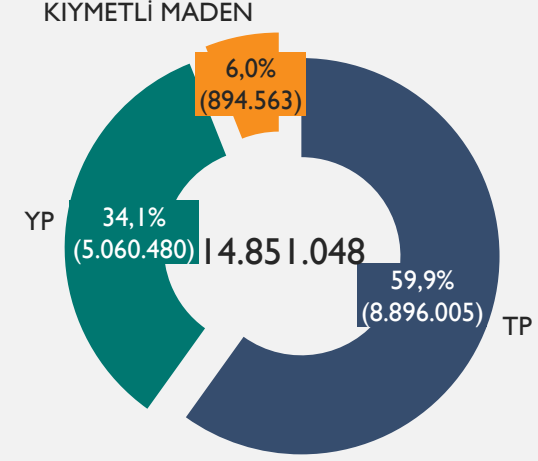
■ TOPLANAN FONLAR

● KATILIM BANKALARININ SEKTÖRDEKİ PAYI

## KATILIM BANKALARI

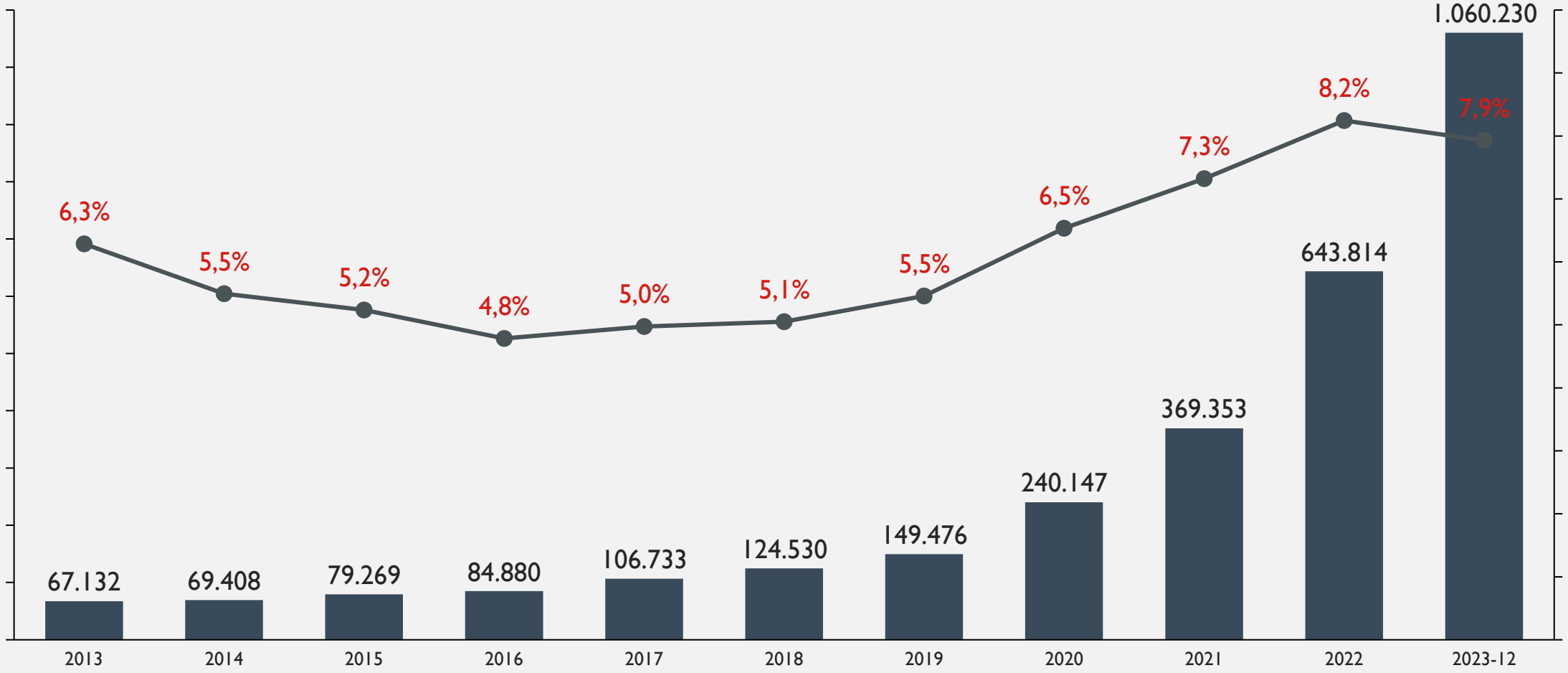


## BANKACILIK SEKTÖRÜ



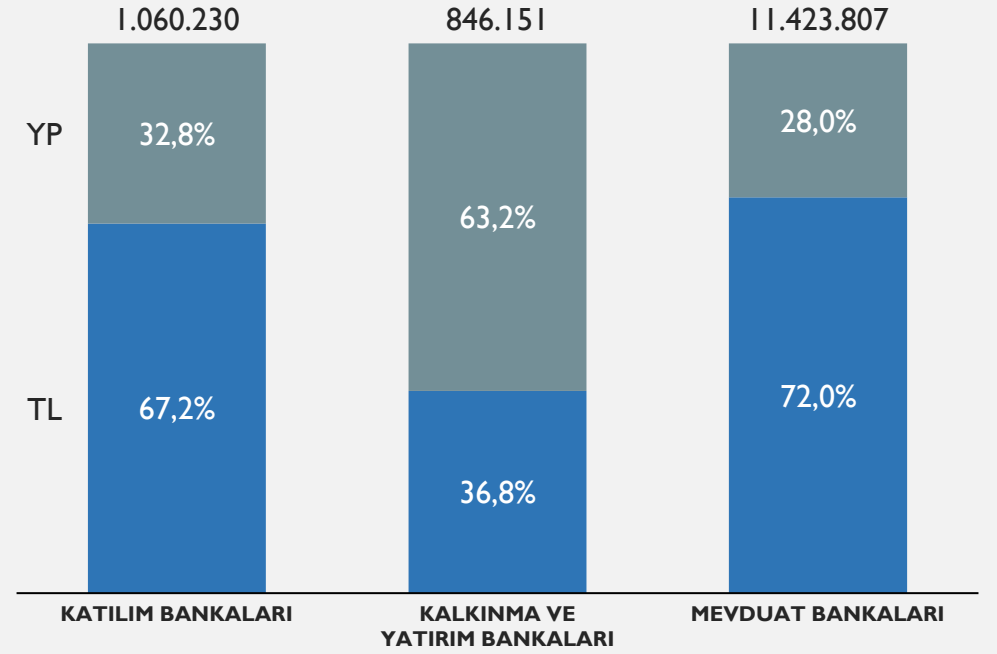
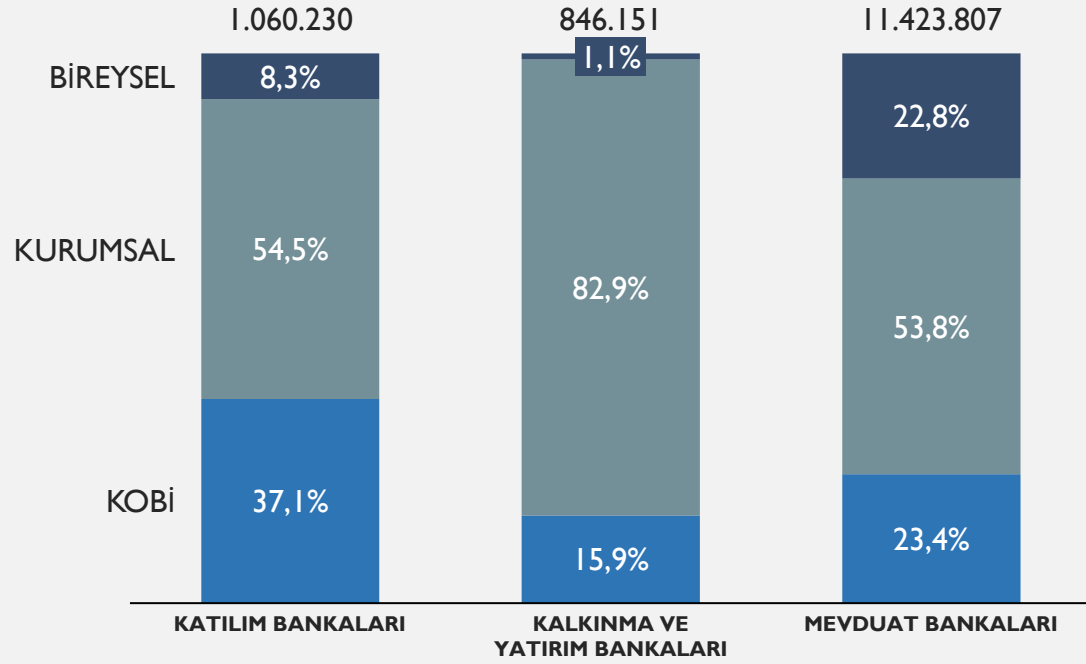
# Katılım Bankalarının Kullandırılan Fonlarının Gelişimi (Milyon TL)

Aralık 2023



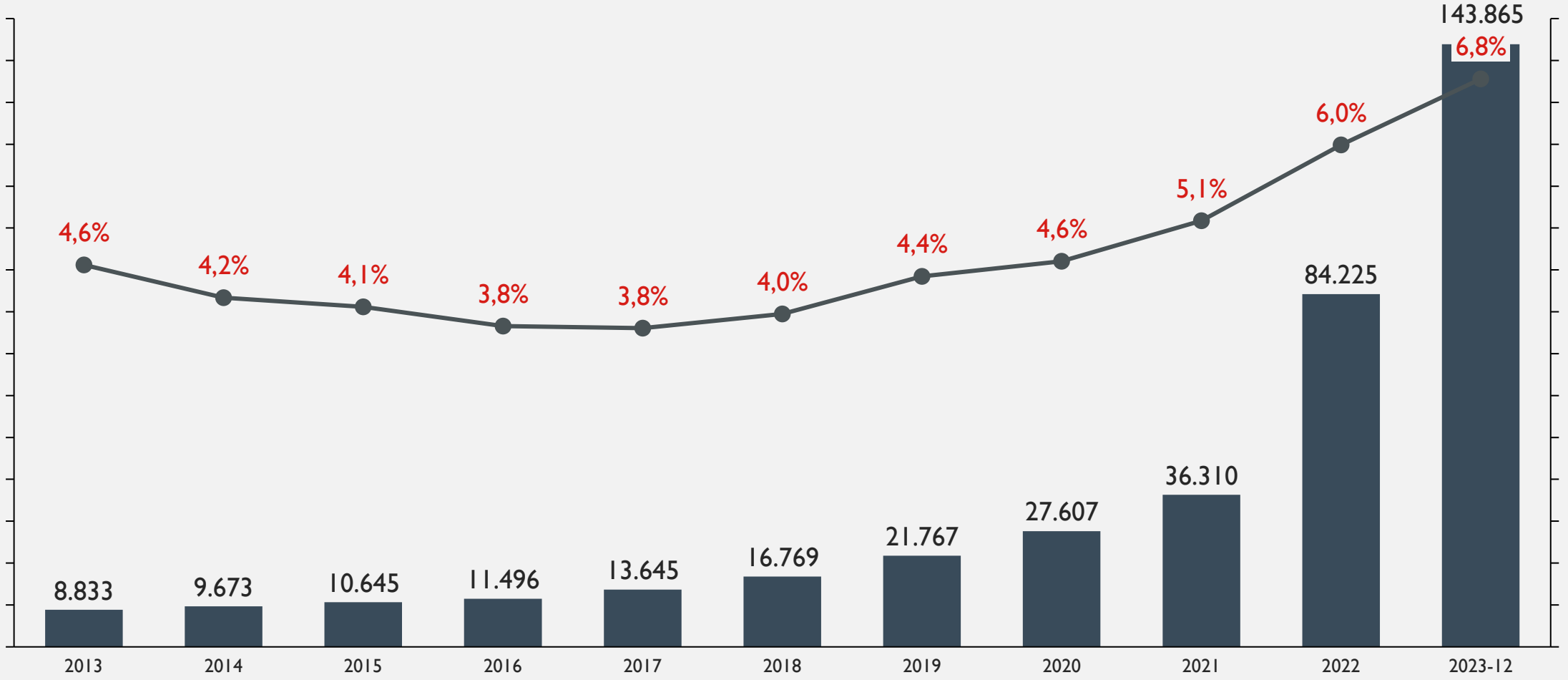
■ KULLANDIRILAN FONLAR

● KATILIM BANKALARININ SEKTÖRDEKİ PAYI



# Katılım Bankalarının Özkaynaklarının Gelişimi (Milyon TL)

Aralık 2023

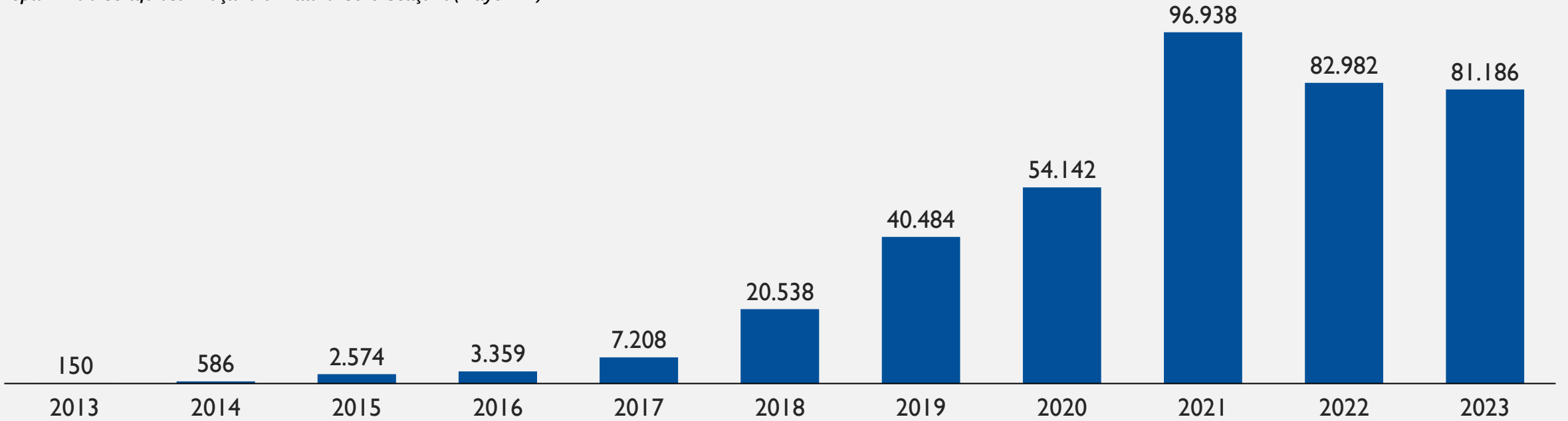


■ ÖZKAYNAKLAR  
● KATILIM BANKALARININ SEKTÖRDEKİ PAYI

RASYOLAR	KATILIM BANKACILIĞI			BANKACILIK SEKTÖRÜ		
	Aralık 2023	Aralık 2022	Değişim	Aralık 2023	Aralık 2022	Değişim
Takipteki Alacaklar (Brüt) / Toplam Nakdi Krediler (%)	0,96	1,43	-33%	1,60	2,10	-24%
Takipteki Alacaklar Karşılığı / Brüt Takipteki Alacaklar (%)	99,77	99,78	0%	82,00	86,70	-5%
3 Aya Kadar Vadede Faize Duyarlı Aktifler / 3 Aya Kadar Vadede Faize Duyarlı Pasifler (%)	83,82	80,21	5%	99,92	94,21	6%
Yüksek Montanlı (1 Milyon TL ve Üzeri) Mevduat / Toplam Mevduat (%)	79,86	69,40	15%	75,96	69,68	9%
(Bilanço Dışı Riskler - Türev Finansal Araçlar) / Toplam Aktifler (%)	21,20	20,07	6%	44,74	35,09	27%
Türev Finansal Araçlar / Taahhütler (%)	71,85	76,36	-6%	66,96	77,01	-13%
Vergi Öncesi Kar (Zarar) / Ortalama Toplam Aktifler (%)	4,42	4,16	6%	3,87	4,85	-20%
Dönem Net Kârı (Zararı) / Ortalama Toplam Aktifler (%)	3,30	3,04	8%	3,19	3,66	-13%
Dönem Net Kârı (Zararı) / Ortalama Özkaynaklar (%)	60,60	61,15	-1%	41,53	49,92	-17%
Toplam Faiz Gelirleri / Faiz Getirili Aktifler Ortalaması (%)	15,08	12,97	16%	14,91	12,66	18%
Toplam Faiz Giderleri / Faiz Maliyetli Pasifler Ortalaması (%)	13,48	8,99	50%	15,85	8,42	88%
Net Faiz Geliri (Gideri) / Ortalama Toplam Aktifler (%)	4,28	5,59	-23%	3,80	6,46	-41%
Ücret, Komisyon ve Bankacılık Hizmetleri Gelirleri / Ortalama Toplam Aktifler (%)	1,74	0,91	90%	2,27	1,48	54%
Ücret, Komisyon ve Bankacılık Hizmetleri Gelirleri / Toplam Gelirler (%)	10,31	6,65	55%	11,65	9,22	26%
İşletme Giderleri / Ortalama Toplam Aktifler (%)	2,00	1,57	27%	2,38	1,73	37%
Faiz Dışı Gelirler / Faiz Dışı Giderler (%)	100,00	98,95	1%	100,10	98,04	2%
Ücret, Komisyon ve Bankacılık Hizmetleri Gelirleri / İşletme Giderleri (%)	81,00	58,04	40%	96,00	85,07	13%
Ortalama Toplam Aktifler / Ortalama Toplam Personel Sayısı (Bin TL)	84.971	56.149	51%	90.884	58.072	57%
Toplam Mevduat / Ortalama Toplam Personel Sayısı (Bin TL)	79.924	51.317	56%	71.345	43.523	64%
Vergi Öncesi Kar (Zarar) / Ortalama Toplam Personel Sayısı (Bin TL)	3.753	2.333	61%	3.516	2.819	25%
Toplam Mevduat / Ortalama Toplam Şube Sayısı (Bin TL)	1.066.675	661.028	61%	1.345.620	799.177	68%
Krediler / Ortalama Toplam Şube Sayısı (Bin TL)	725.399	471.687	54%	1.085.580	702.497	55%
Toplam Personel Sayısı / Toplam Şube Sayısı (Kişi)	14	13	8%	19	19	2%
Menkul Değerlerin Ağırlıklı Ortalama Vadesi (Gün)	1.048	1.173	-11%	1.604	1.634	-2%
Alım-Satım Amaçlı Menkul Değerlerin Ağırlıklı Ortalama Vadesi (Gün)	192	558	-66%	687	961	-29%
Toplam Nakdi Krediler / Toplam Mevduat (%)	68,00	71,36	-5%	81,00	87,94	-8%
Toplam Nakdi Krediler / Toplam Mevduat (Kalkınma ve Yatırım Bankaları Hariç) (%)	68,00	71,36	-5%	75,20	82,42	-9%
Toplam Menkul Değerler / Toplam Mevduat (%)	25,00	23,59	6%	26,73	26,74	0%
Vadesiz Mevduat / Toplam Mevduat (%)	38,00	41,86	-9%	33,25	35,45	-6%
Yasal Özkaynak / Risk Ağırlıklı Kalemler Toplamı (%)	21,38	20,26	6%	18,85	19,43	-3%
Risk Ağırlıklı Kalemler Toplamı (Net) / Risk Ağırlıklı Kalemler Toplamı (Brüt) (%)	52,69	55,50	-5%	57,64	59,79	-4%
Yabancı Kaynaklar / Toplam Özkaynaklar (%)	1.296,33	1.279,43	1%	994,27	898,45	11%

Toplam Kira Sertifikası İşlem Hacmi  
**390 Milyar ₺**

Toplam Kira Sertifikası İhraçlarının Yıllara Göre Gelişimi (Milyon TL)





# TEŞEKKÜRLER